

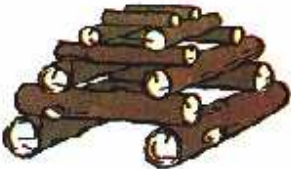


OHŇAŘ



I. stupeň

Zvládne rozdělat oheň do 10 minut na 3 sirky. Zná základní ohniště. Ví, jak ohniště připraví a jak ho po sobě zahladí.

Slavnostní ohně:

		
Pagoda	Hranice	Pyramida

Užitkové ohně:

				
Jednostranný závěs	Oboustranný závěs	Kanadský krb	Strážní oheň	Setonův hrnec

Zásady rozdělávání ohně :

Oheň nikdy nerozděláváme na suché trávě, na suchém listí, na suchém mechu, na kořenech stromů, na jehličí a pod převislými větvemi stromů. Před rozděláním upravíme ohniště - vykopeme drny, odhrneme spadané listí a jehličí a obložíme ho kameny.

II. stupeň

- Na 3 sirky rozdělá oheň do 15 minut v extrémních podmínkách (za deště).
- Dokáže pomocí přírodních pomůcek přenést oheň 100 metrů.
- Zná druhy dřeva a jejich vhodnost k topení.

Na vaření je vhodné dřevo jehličnanu nebo listnáče. Borové dřevo kouří a očadí nádoby silnou vrstvou dehtu a sazí. Jehličnaté dřevo dává hodně popela a oharků nedohořelého dřeva. Na pečení se hodí tvrdé dřevo, jako je buk, habr, javor, jasan. Neuvidíme sice mnoho plamenů, zato žár působící na maso bude vydatný. Na stavbu ohnišť se hodí čerstvé dřevo bukové nebo olšové, před použitím namočené. Na táborový oheň jsou nejvhodnější suchá polena jehličnanů a břízy. Na podpal se používají naštipané jehličnany, nebo bříza (haluze i kůra).

Znalost dřeva dle pevnosti:

velmi měkké -	smrk, borovice, jedle, lípa
měkké -	modřín, bříza
tvrdé -	dub, ořešák, buk, akát,

Poznávání dřeva dle řezu : buk, dub, modřín, smrk, borovice, lípa