

Táborník

Vybavení na vícedenní výlet

- batoh
- spacák, karimatka, pařeniště a šňůra
- pevné boty, oblečení dle počasí
- oblečení na spaní a rezervní prádlo, ponožky, tričko
- nepromokavá bunda / pláštěnka
- lžíce, nůž, láhev na pití (alespoň 1 l)
- pomůcky (tužka, papír, uzlovačka), baterka, sirky
- kroj (tričko nebo košile), šátek
- hygienické potřeby
- tramvajenka, peníze (cena výletu + kapesné)

Alespoň jednou do skupiny:

- mapa
- lékárnička
- kotlík

Jak zabalit batoh

Na dno dáváme lehké věci (spacák), těžké věci by měly být v horní polovině batohu co nejbliž k zádům, aby se váha rozložila do prsního a bederního pásu (popruhy je třeba nastavit dle velikosti člověka, aby se batoh pohodlně nesl). Navrch dáváme věci, které se hodí mít po ruce (bunda, pláštěnka). Vše by mělo být sbaleno ideálně uvnitř batohu.

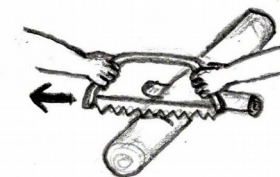
Práce s náradím

Obecně platí: používáme pouze náradí bez vad, dodržujeme dostatečnou vzdálenost od ostatních. Po skončení uklidíme náradí na patřičné místo. Ostré náradí přenášíme a podáváme vždy ostřím k zemi.

Nožem řežeme a krájíme vždy směrem od těla. Po použití nůž očistíme a zavírací zavřeme.

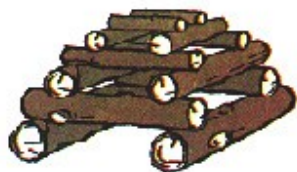
Se **sekerou** štípeme dříví vždy na špalku, ne na zemi. Při osekávání větví stojíme vždy na opačné straně kmene než sekáme.

Při řezání **pilou** dřevo upevníme a podložíme tak, aby se nesvíralo. Řežeme kolmo ke kmeni, při řezání ve dvou každý z řezajících pouze táhne pilu k sobě.

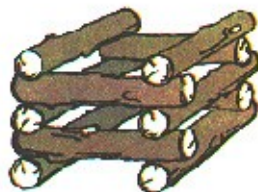




Slavnostní ohně



Pagoda



Hranice



Pyramida


Užitkové ohně



Jednostranný závěs



Oboustranný závěs



Kanadský krb



Strážní oheň



Setonův hrnec

Zásady rozdělávání ohně

Oheň nikdy nerozděláváme na suché trávě, na suchém listí, na suchém mechu, na kořenech stromů, na jehličí a pod převislými větvemi stromů. Před rozděláním upravíme ohniště - vykopeme drny, odhrneme spadané listí a jehličí a obložíme ho kameny.

Druhy dřeva

Na vaření je vhodné dřevo jehličnanu nebo listnáče. Borové dřevo kouří a očadí nádoby silnou vrstvou dehtu a sazí. Jehličnaté dřevo dává hodně popela a oharků nedohořelého dřeva. Na pečení se hodí tvrdé dřevo, jako je buk, habr, javor, jasan. Neuvidíme sice mnoho plamenů, zato žár působící na maso bude vydatný. Na stavbu ohnišť se hodí čerstvé dřevo bukové nebo olšové, před použitím namočené. Na táborový oheň jsou nejvhodnější suchá polena jehličnanů a břízy. Na podpal se používají naštipané jehličnany, nebo bříza (haluze i kůra).